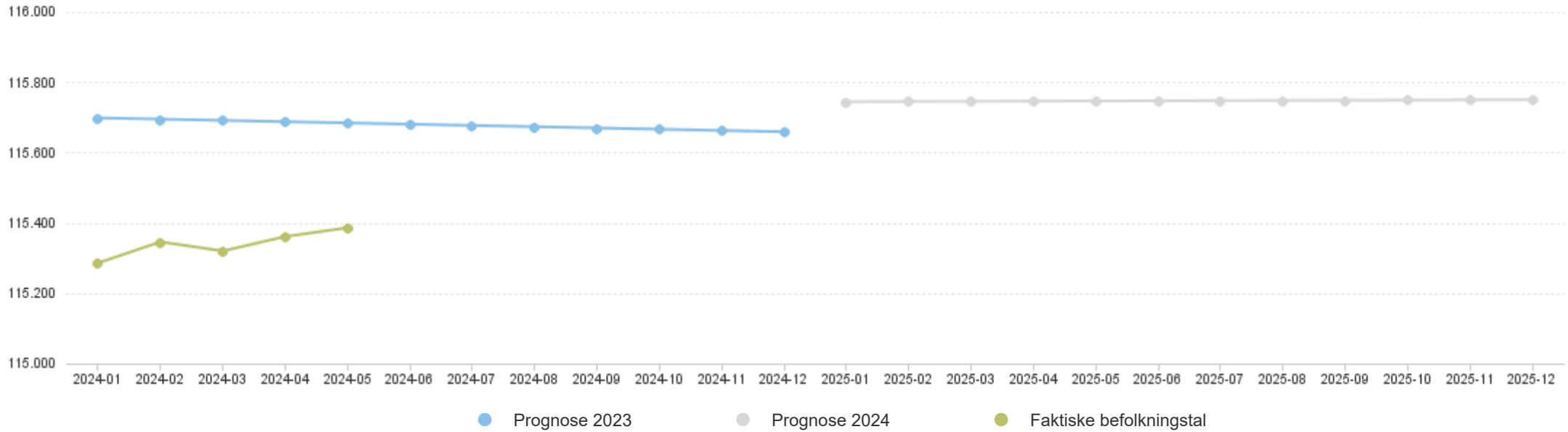


Befolkning

Opdateret pr. 12. maj 2024



Befolkningstal total



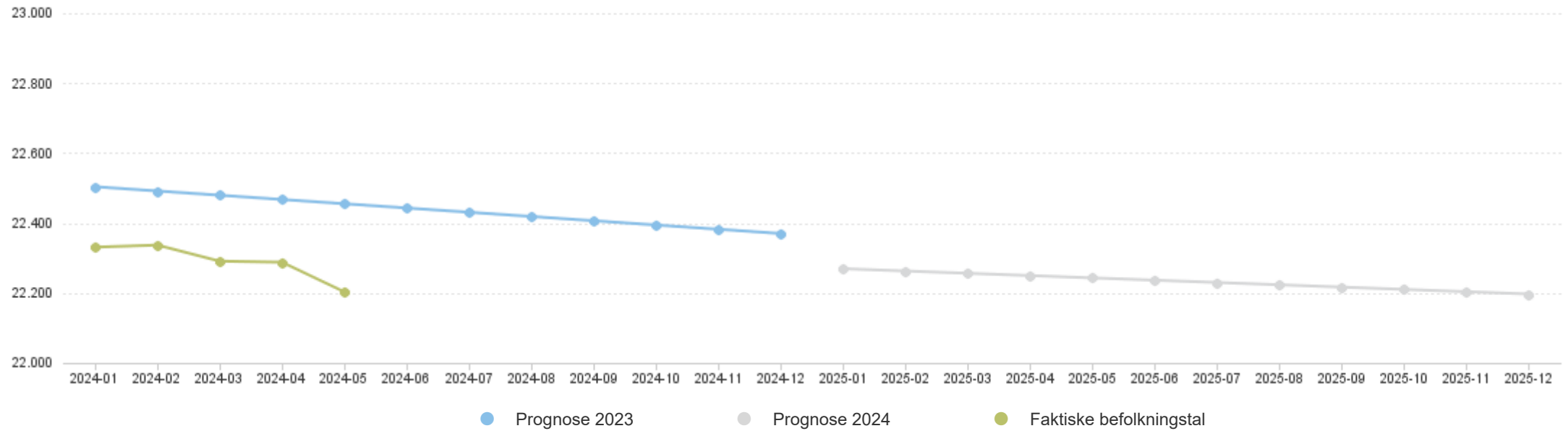
	0-17 år	18-64 år	65+ år	I alt	Difference til prognose
31-01-2024	22.331	67.108	25.847	115.286	-412
29-02-2024	22.337	67.158	25.851	115.346	-349
31-03-2024	22.291	67.132	25.897	115.320	-371
30-04-2024	22.288	67.144	25.929	115.361	-327
31-05-2024	22.203	67.144	26.039	115.386	-298

Befolkning: 0-17 årige

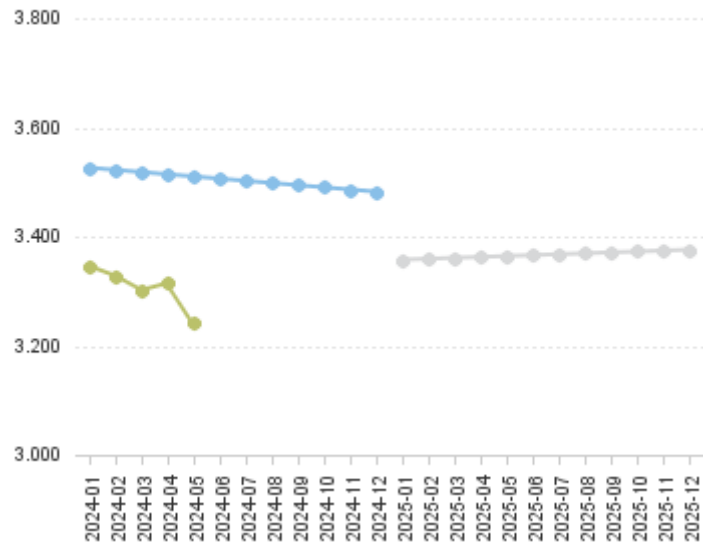
Opdateret pr. 12. maj 2024



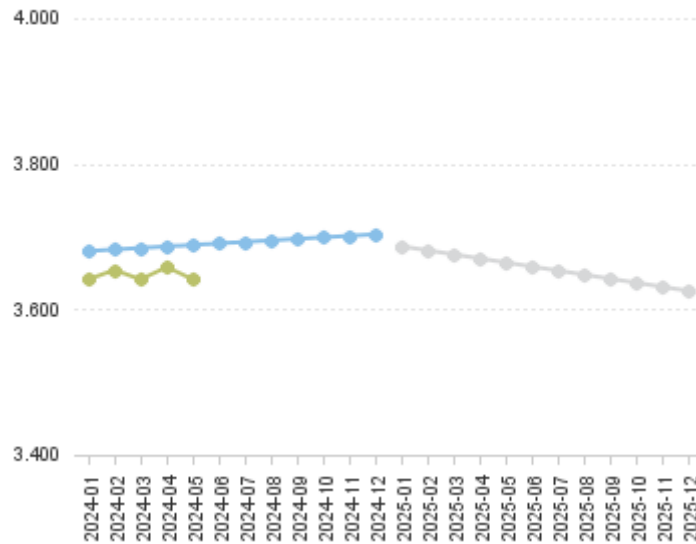
Overblik: Udvikling i 0-17 årige



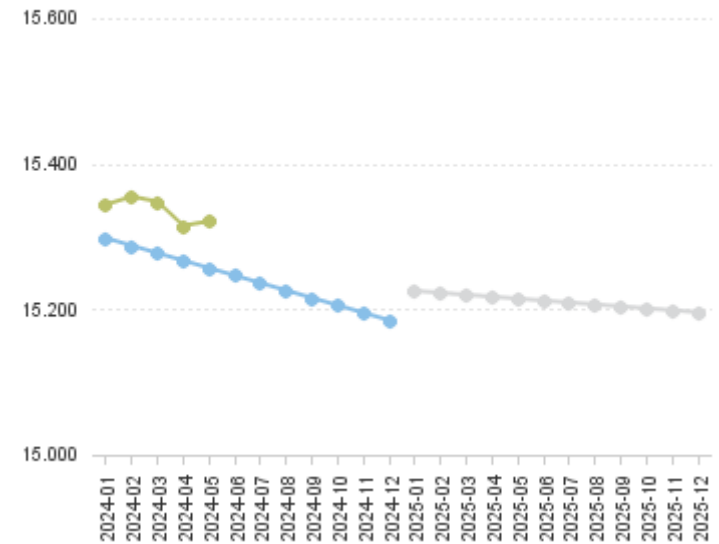
Udvikling i 0-2 årige



Udvikling i 3-5 årige



Udvikling i 6-17 årige



Befolkning: 0-17 årige

Opdateret pr. 12. maj 2024



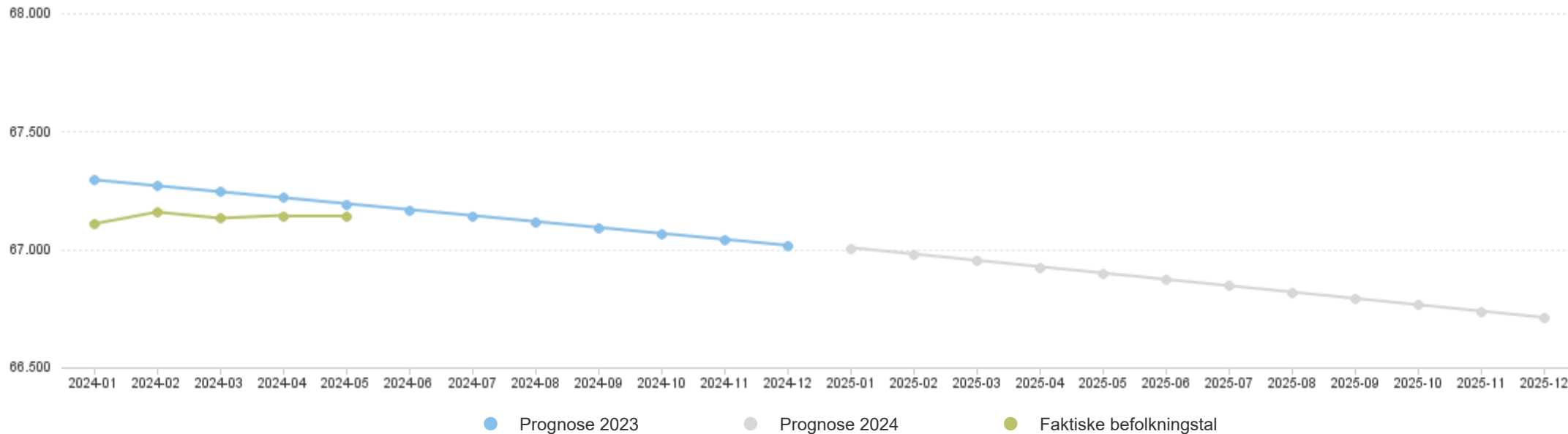
	0-2 år	3-5 år	6-17 år	I alt	Difference til prognose
31-01-2024	3.346	3.641	15.344	22.331	-173
29-02-2024	3.328	3.654	15.355	22.337	-155
31-03-2024	3.302	3.641	15.348	22.291	-189
30-04-2024	3.315	3.658	15.315	22.288	-179
31-05-2024	3.241	3.641	15.321	22.203	-252

Befolkning: 18-64 årige

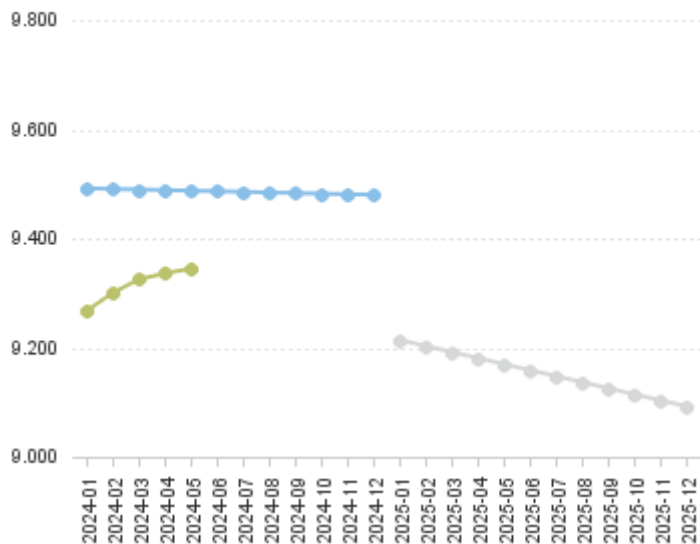
Opdateret pr. 12. maj 2024



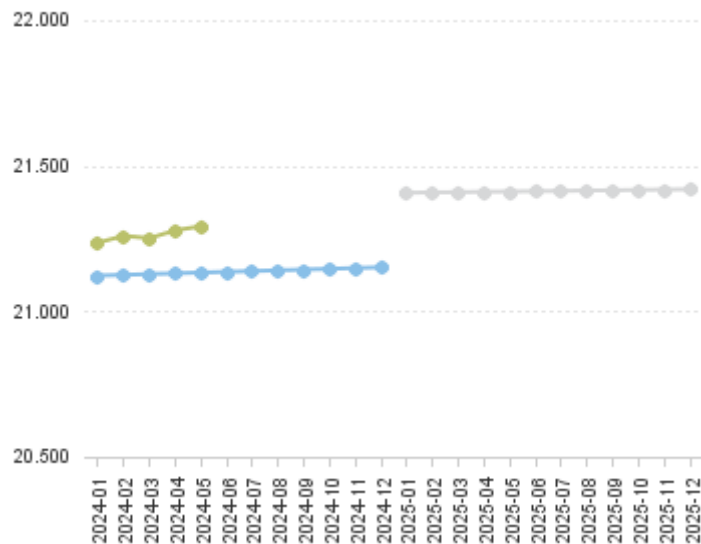
Overblik: Udvikling i 18-64 årige



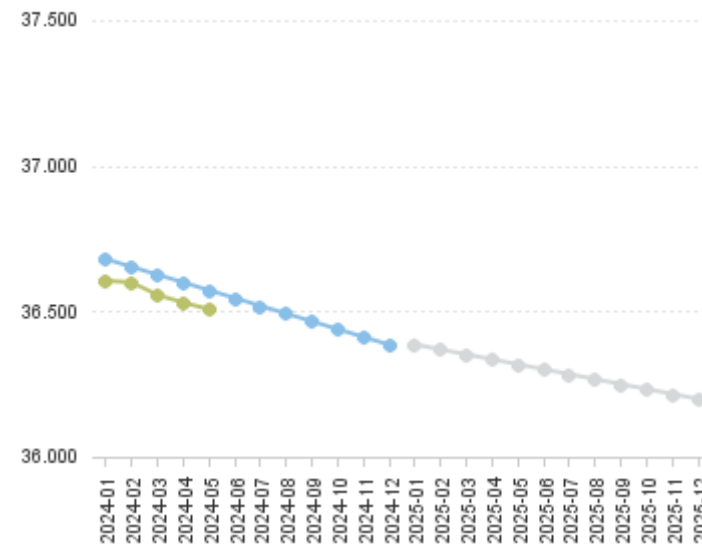
Udvikling i 18-24 årige



Udvikling i 25-39 årige



Udvikling i 40-64 årige



Befolkning: 18-64 årige

Opdateret pr. 12. maj 2024



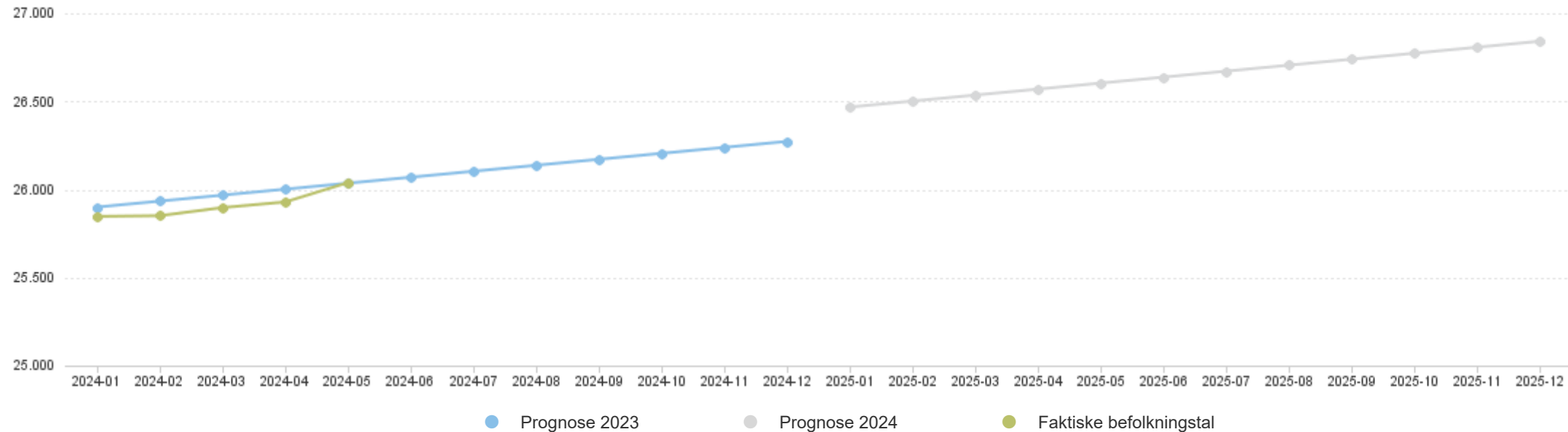
	18-24 år	25-39 år	40-64 år	I alt	Difference til prognose
31-01-2024	9.267	21.236	36.605	67.108	-187
29-02-2024	9.300	21.259	36.599	67.158	-112
31-03-2024	9.325	21.251	36.556	67.132	-112
30-04-2024	9.336	21.278	36.530	67.144	-75
31-05-2024	9.345	21.292	36.507	67.144	-50

Befolkning: 65+ årige

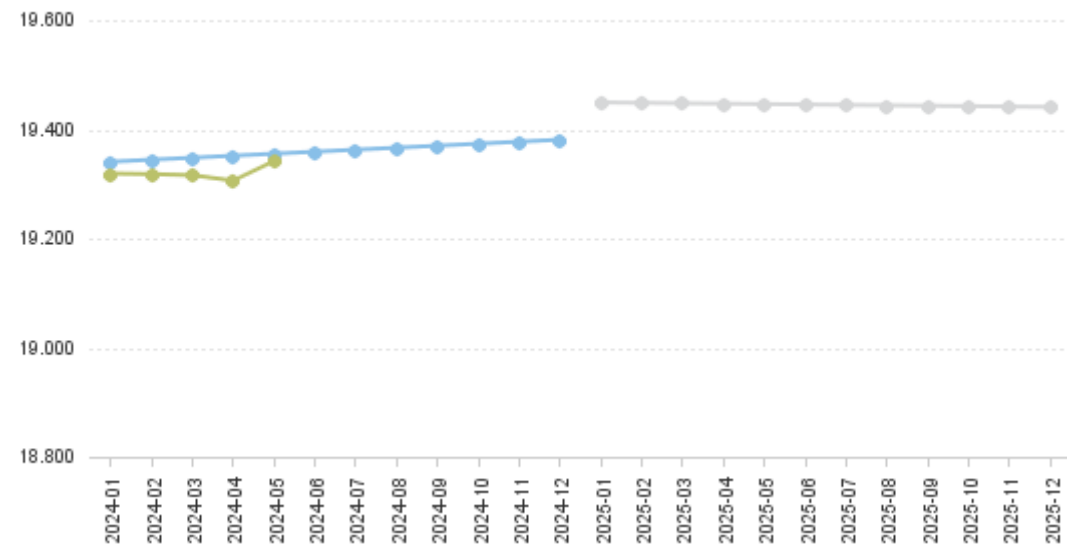
Opdateret pr. 12. maj 2024



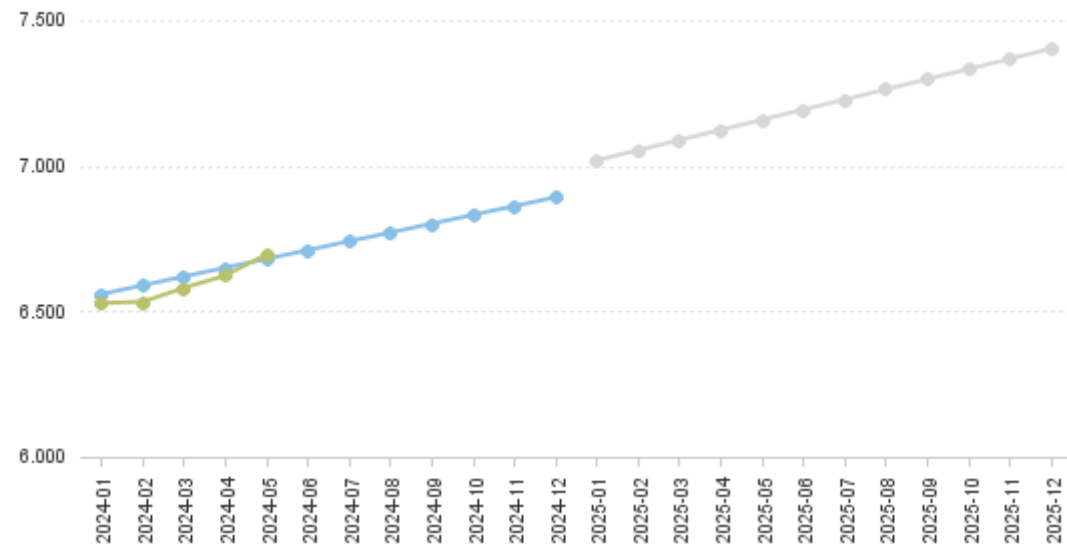
Overblik: Udvikling i 65+ årige



Udvikling i 65-79 årige



Udvikling i 80+ årige



Befolkning: 65+ årige

Opdateret pr. 12. maj 2024



	65-79 år	80+ år	I alt	Difference til prognose
31-01-2024	19.319	6.528	25.847	-53
29-02-2024	19.318	6.533	25.851	-83
31-03-2024	19.316	6.581	25.897	-71
30-04-2024	19.306	6.623	25.929	-73
31-05-2024	19.342	6.697	26.039	3

Information

Opdateret pr. 12. maj 2024



Definition af Befolkningstal i forhold til prognose:

Folketallet omfatter samtlige personer, der på det pågældende tidspunkt havde bopælsadresse i Esbjerg Kommune.

Befolkningstallet opgøres umiddelbart efter en måneds afslutning. Derfor kan der efterfølgende være korrektioner tilbage i tid. Som følge af forskellige opgørelsestidspunkter kan der være mindre forskelle mellem befolkningstallet i denne rapport og befolkningstallet opgjort af Danmarks Statistik.

Rapportens formål:

Rapporten sammenholder befolkningstallet med befolkningsprognosen. Befolkningsprognosen anvendes i forbindelse med budgetplanlægningen og derfor sammenholdes befolkningstallet for indeværende år med befolkningsprognosen, der er udarbejdet året forinden og dermed ligger til grund for budgettet for indeværende år.

Rapportens opbygning:

I rapporten er det muligt at se befolkningsudviklingen i forhold til befolkningsprognosen. Derudover findes der detaljeret information om befolkningsudviklingen fordelt på aldersgrupper. Rapporten er fordelt på 4 faner: "Total", "0 – 17 årige", "18 – 64 årige" samt "65+ årige".

Yderligere rapporter:

Du finder yderligere rapporter om befolkningens sammensætning og flyttemønstre ved at klikke på "Øvrige" på din LIS forside.

Opdatering:

Rapporten opdateres d. 10 hver måned med befolkningstallet for den seneste afsluttede måned.

Der udarbejdes en ny befolkningsprognose hvert forår. Befolkningsprognosen indarbejdes i rapporten, når prognosen er godkendt politisk.